



Ergebnisliste

des


48. Internationalen Osterturniers

28. Ernst Strauß-Gedächtnisturnier

am 30. - 31. März 2013

Ausrichter:	1. MC Weinheim	
Austragungsort:	Waidallee 4-6, 69469 Weinheim	
Turnierleiter:	Peter Matern, 1. MC Weinheim	
Oberschiedsrichter:	Elfriede Ekholm, MC 65 Karlsbad	
Schiedsrichter:	Robert Hahn, MGC Ludwigshafen Kjell Nyhus, Tøyen BGC Isolde Erhard, BGC Rheinau-Freistett Lennart Jonsson, Tuve Tigers BGK	
Äußere Bedingungen:	kalt, trocken	
Basisnote:	Abt 1: 104,136	Abt 2: 103,361
Basisschnitt:	Abt 1: 31,190	Abt 2: 24,729

**Wir bedanken uns bei allen Teilnehmern für ihr Kommen und freuen uns auf ein
Wiedersehen im nächsten Jahr!**



48. Internationales Osterturnier

Aktualisiert: 2013-04-01 00:14

28. Ernst Strauß Gedächtnisturnier

30. & 31. März 2013

Abteilung 1

Besondere Vorkommnisse:

Irene Egger Abbruch wegen Krankheit nach Runde 2

Ergebnis

[Senioren männlich II](#) |
 [Senioren weiblich II](#) |
 [Senioren männlich I](#) |
 [Senioren weiblich I](#) |
 [Jugend männlich](#) |
 [Damen](#) |
 [Herren](#) |
 [Gesamtliste](#) |
 [Bahnenstatistik](#) |
 [Meisten Asse in Folge](#)

Herren

Platz.	Name	Verein	Land	R1	R2	R3	R4	R5	Schnitt	Diff	Ges
1	Lars Kvael	Skoghalls BGK	NOR	27	26	26	27	25	26,2	2	131
2	Robert Hahn	1. MGC Ludwigshafen e.V.	GER	27	26	27	28	28	27,2	2	136
3	René Dippelhofer	1. MGC Mannheim 1968 e.V.	GER	27	28	26	27	31	27,8	5	139

4	Stefan Mittelhammer	1. MC Weinheim e.V.	 GER	30	28	25	27	30	28,0	5	140
5	Michael Hofmann	MC Ilvesheim e.V.	 GER	30	27	27	32	26	28,4	6	142
6	Timo Glaser	Miniaturgolf Sportclub Schriesheim e.V.	 GER	32	27	29	30	30	29,6	5	148
7	Michael Ritschel	Miniaturgolf Sportclub Schriesheim e.V.	 GER	29	35	27	31	28	30,0	8	150
8	Nils Glaser	Miniaturgolf Sportclub Schriesheim e.V.	 GER	30	29	31	33	28	30,2	5	151
9	Marco Sterzenbach	Miniaturgolf Sportclub Schriesheim e.V.	 GER	26	31	32	31	31	30,2	6	151
10	Christoph Grunt	1. MGC Ludwigshafen e.V.	 GER	29	35	30	30	29	30,6	6	153
11	Magnus Söhrström	MGK Warberg	 SWE	29	33	31	34	30	31,4	5	157
12	Ralf Neuwald	1. MGC Ludwigshafen e.V.	 GER	33	31	33	27	33	31,4	6	157
13	Michael Oseit	1. MC Weinheim e.V.	 GER	36	30	31	33	27	31,4	9	157
14	Frank Manderscheid	1. MGC Ludwigshafen e.V.	 GER	32	33	31	34	31	32,2	3	161
15	Jens Borggraefe	1. MGC Ludwigshafen e.V.	 GER	32	31	33	32	34	32,4	3	162
16	Ingo Kullmann	MSV Bad Kreuznach	 GER	38	34	35	32	35	34,8	6	174
17	René Schneck	Minigolffreunde Rheinstetten	 GER	37	34	35	34	37	35,4	3	177

[Senioren männlich II](#) |
 [Senioren weiblich II](#) |
 [Senioren männlich I](#) |
 [Senioren weiblich I](#) |
 [Jugend männlich](#) |
 [Damen](#) |
 [Herren](#) |
 [Gesamtliste](#) |
 [Bahnenstatistik](#) |
 [Meisten Asse in Folge](#)

Senioren männlich I

Platz.	Name	Verein	Land	R1	R2	R3	R4	R5	Schnitt	Diff	Ges
1	Martin Lundell	Gullbergsbro BGK	 SWE	32	26	23	26	25	26,4	9	132
2	Stephan Weißer	BGC Heilbronn e.V.	 GER	33	26	28	27	28	28,4	7	142
3	Thilo Killmaier	Miniaturgolf Sportclub Schriesheim e.V.	 GER	29	31	26	29	30	29,0	5	145
4	Hans Rolf Wageck	1. MGC Ludwigshafen e.V.	 GER	25	31	29	30	31	29,2	6	146
5	Wim Hulscher	MGC Twente	 NED	32	30	30	28	29	29,8	4	149
6	Trym Scharff	Broager Minigolf Klub	 DEN	27	31	29	32	31	30,0	5	150
7	Kjell Nyhus	Toyen BGC	 NOR	36	28	29	30	27	30,0	9	150

8	Bjarne Hansen	Broager Minigolf Klub	 DEN	29	31	30	30	32	30,4	3	152
9	Thomas Fütterer	Minigolffreunde Rheinstetten	 GER	30	33	33	28	29	30,6	5	153
10	Hugo Wehlmann	MGC Sulzfeld e.V.	 GER	34	29	28	32	32	31,0	6	155
11	Lennart Jonsson	Tuve Tigers BGK	 SWE	33	33	31	29	30	31,2	4	156
12	Willi Appel	Miniaturgolf Sportclub Schriesheim e.V.	 GER	32	32	33	27	32	31,2	6	156
13	Thomas Gräber	1. MC Weinheim e.V.	 GER	34	27	31	31	40	32,6	13	163
14	Andreas Fütterer	Minigolffreunde Rheinstetten	 GER	34	29	36	33	32	32,8	7	164
15	Øyvind Nedre	Christiania MC	 NOR	36	39	30	26	34	33,0	13	165
16	Michael Zilles	1. MGC Mannheim 1968 e.V.	 GER	33	37	32	32	32	33,2	5	166
17	Reiner Bergsmann	MGC Sulzfeld e.V.	 GER	29	37	38	31	34	33,8	9	169
18	Hans Ruder	Minigolffreunde Rheinstetten	 GER	37	38	32	33	38	35,6	6	178
19	Wolfgang Knoll	MC Ilvesheim e.V.	 GER	36	37	38	34	35	36,0	4	180
20	Andreas Schewcik	MC Ilvesheim e.V.	 GER	42	41	37	39	35	38,8	7	194
21	Ingvar Johansson	MGK Warberg	 SWE	51	48	49	50	37	47,0	14	235

[Senioren männlich II](#) |
 [Senioren weiblich II](#) |
 [Senioren männlich I](#) |
 [Senioren weiblich I](#) |
 [Jugend männlich](#) |
 [Damen](#) |
 [Herren](#) |
 [Gesamtliste](#) |
 [Bahnenstatistik](#) |
 [Meisten Asse in Folge](#)

Senioren weiblich I

Platz.	Name	Verein	Land	R1	R2	R3	R4	R5	Schnitt	Diff	Ges
1	Ursula Crößmann	1. MGC Mannheim 1968 e.V.	 GER	29	30	27	28	32	29,2	5	146
2	Annelie Larsson	Gullbergsbro BGK	 SWE	33	29	30	26	31	29,8	7	149
3	Isolde Erhard	BGC Rheinau-Freistett e.V.	 GER	33	37	34	33	29	33,2	8	166
4	Kirsten Wimmer	MSC Bensheim-Auerbach e.V.	 GER	40	41	41	33	33	37,6	8	188
5	Jeannette Weiß	1. MGC Mannheim 1968 e.V.	 GER	40	44	34	37	34	37,8	10	189
6	Gabriele Schmitt	1. MGC Ladenburg e.V.	 GER	44	42	49	44	36	43,0	13	215

[Senioren männlich II](#) |
 [Senioren weiblich II](#) |
 [Senioren männlich I](#) |
 [Senioren weiblich I](#) |
 [Jugend männlich](#) |
 [Damen](#) |
 [Herren](#) |

Senioren männlich II

Platz.	Name	Verein	Land	R1	R2	R3	R4	R5	Schnitt	Diff	Ges
1	Helmut Glaser	MGC Sulzfeld e.V.	GER	32	27	27	25	27	27,6	7	138
2	Jörn Osnabrügge	1. MGC Mannheim 1968 e.V.	GER	29	32	27	30	27	29,0	5	145
3	Stig Ekholm	MC 65 Karlsbad e.V.	SWE	28	27	28	28	34	29,0	7	145
4	Manfred Reinhardt	BGC Heilbronn e.V.	GER	31	30	30	30	27	29,6	4	148
5	Trond 007 Øwre	Christiania MC	BRA	33	28	26	29	32	29,6	7	148
6	Peter Matern	1. MC Weinheim e.V.	GER	35	30	31	24	30	30,0	11	150
7	Sven-Olof Birgersson	Fröslunda BGK	SWE	34	33	27	27	30	30,2	7	151
8	Leif Öhrling	Kungälv's BGK	SWE	29	30	29	36	28	30,4	8	152
9	Magne Andersen	Christiania MC	NOR	31	31	33	29	30	30,8	4	154
10	Erich Egger	MC Ilvesheim e.V.	GER	31	30	31	31	38	32,2	8	161
11	Wolfgang Rieder	MS Offenburg e.V.	GER	32	38	28	33	30	32,2	10	161
12	Bernhard Schütterle	BGC Rheinau-Freistett e.V.	GER	40	31	30	33	28	32,4	12	162
13	Helmut Schön	MC Ilvesheim e.V.	GER	32	32	36	30	34	32,8	6	164
14	Henri Nijhuis	MGC Twente	NED	31	37	33	34	29	32,8	8	164
15	Reinhold Wiegelmann	MGC Nußloch 1970 e.V.	GER	35	35	33	39	28	34,0	11	170
16	Udo Manz	1. MGC Mannheim 1968 e.V.	GER	34	32	36	30	40	34,4	10	172
17	Hans Manderscheid	VfB Limbach 2000 e.V.	GER	39	38	38	31	31	35,4	8	177
18	Dorus van Veenendaal	MGC Twente	NED	31	32	44	38	36	36,2	13	181
19	Gerrit Boxem	MGC Twente	NED	39	35	41	35	39	37,8	6	189
20	Robert Rastetter	Minigolffreunde Rheinstetten	GER	39	46	40	43	43	42,2	7	211

Damen

Platz.	Name	Verein	Land	R1	R2	R3	R4	R5	Schnitt	Diff	Ges
1	Beatriz Grüßinger	MGC Nußloch 1970 e.V.	GER	29	35	30	29	32	31,0	6	155
2	Martina Trinkl	MSK Olching e.V.	GER	29	35	34	33	31	32,4	6	162
3	Susann Johansen	MGK Warberg	NOR	40	33	30	33	31	33,4	10	167

[Senioren männlich II](#) | [Senioren weiblich II](#) | [Senioren männlich I](#) | [Senioren weiblich I](#) | [Jugend männlich](#) | [Damen](#) | [Herren](#) | [Gesamtliste](#) | [Bahnenstatistik](#) | [Meisten Asse in Folge](#)

Senioren weiblich II

Platz.	Name	Verein	Land	R1	R2	R3	R4	R5	Schnitt	Diff	Ges
1	Elfriede Ekholm	MC 65 Karlsbad e.V.	GER	33	29	24	30	31	29,4	9	147
2	Helga Riebeling	MC 65 Karlsbad e.V.	GER	33	34	39	31	36	34,6	8	173
3	Gerd Andersson	Fröslunda BGK	SWE	37	41	34	35	37	36,8	7	184
4	Irene Egger	MC Ilvesheim e.V.	GER	41	43				42,0	2	84 Nicht beendet

[Senioren männlich II](#) | [Senioren weiblich II](#) | [Senioren männlich I](#) | [Senioren weiblich I](#) | [Jugend männlich](#) | [Damen](#) | [Herren](#) | [Gesamtliste](#) | [Bahnenstatistik](#) | [Meisten Asse in Folge](#)

Jugend männlich

Platz.	Name	Verein	Land	R1	R2	R3	R4	R5	Schnitt	Diff	Ges
1	Tobias Richter	1. MC Weinheim e.V.	GER	38	33	33	34	35	34,6	5	173
2	Felix Gräber	1. MGC Mannheim 1968 e.V.	GER	42	38	41	41	38	40,0	4	200
3	Moritz Ossowski	1. MC Weinheim e.V.	GER	44	43	49	39	37	42,4	12	212

[Senioren männlich II](#) | [Senioren weiblich II](#) | [Senioren männlich I](#) | [Senioren weiblich I](#) | [Jugend männlich](#) | [Damen](#) | [Herren](#) | [Gesamtliste](#) | [Bahnenstatistik](#) | [Meisten Asse in Folge](#)

48. Internationales Osterturnier

[Senioren männlich II](#) |
 [Senioren weiblich II](#) |
 [Senioren männlich I](#) |
 [Senioren weiblich I](#) |
 [Jugend männlich](#) |
 [Damen](#) |
 [Herren](#) |
 [Gesamtliste](#) |
 [Bahnenstatistik](#) |
 [Meisten Asse in Folge](#)

Bahnenstatistik

Nr.	Name	Schnitt1					Schnitt2				Schnitt	Schnitt1	Schnitt2
		1	2	3	4	5	6	7					
1	1	122	233	12	0	0	0	0	1,70				
2	2	120	186	49	12	0	0	0	1,87				
3	3	191	150	19	4	0	0	3	1,59				
4	4	123	129	46	27	18	4	20	2,40				
5	5	163	185	13	4	2	0	0	1,63				
6	6	37	297	28	4	1	0	0	2,01				
7	7	243	85	26	5	3	4	1	1,52				
8	8	52	282	25	7	1	0	0	1,97				
9	9	63	216	54	22	9	2	1	2,20				
10	10	83	267	16	1	0	0	0	1,82				
11	11	354	12	1	0	0	0	0	1,04				
12	12	129	226	12	0	0	0	0	1,68				
13	13	200	148	17	2	0	0	0	1,51				
14	14	121	237	7	2	0	0	0	1,70				
15	15	52	199	67	27	9	8	5	2,42				
16	16	23	263	66	14	0	0	1	2,21				
17	17	110	219	32	4	2	0	0	1,83				
18	18	279	47	24	10	4	1	2	1,43				

[Senioren männlich II](#) |
 [Senioren weiblich II](#) |
 [Senioren männlich I](#) |
 [Senioren weiblich I](#) |
 [Jugend männlich](#) |
 [Damen](#) |
 [Herren](#) |
 [Gesamtliste](#) |
 [Bahnenstatistik](#) |
 [Meisten Asse in Folge](#)



48. Internationales Osterturnier

Aktualisiert: 2013-04-01 00:13

28. Ernst Strauß Gedächtnisturnier

30. & 31. März 2013

Abteilung 2

Besondere Vorkommnisse:

Andreas Schewcik Abbruch wegen Krankheit nach Runde 1

Tim Lorch nicht gestartet wegen Krankheit

Ergebnis

[Senioren männlich II](#) | [Senioren weiblich II](#) | [Senioren männlich I](#) | [Senioren weiblich I](#) | [Schüler männlich](#) | [Jugend männlich](#) | [Damen](#) | [Herren](#) | [Gesamtliste](#) | [Bahnenstatistik](#) | [MeistenASSE in Folge](#)

Senioren weiblich I

Platz.	Name	Verein	Land	R1	R2	R3	R4	R5	Schnitt	Diff	Ges
1	Annelie Larsson	Gullbergsbro BGK	SWE	25	21	25	23	22	23,2	4	116
2	Isolde Erhard	BGC Rheinau-Freistett e.V.	GER	33	25	24	23	26	26,2	10	131

[Senioren männlich II](#) | [Senioren weiblich II](#) | [Senioren männlich I](#) | [Senioren weiblich I](#) | [Schüler männlich](#) | [Jugend männlich](#) | [Damen](#) | [Herren](#) | [Gesamtliste](#) | [Bahnenstatistik](#) | [MeistenASSE in Folge](#)



Senioren männlich II

Platz.	Name	Verein	Land	R1	R2	R3	R4	R5	Schnitt	Diff	Ges
1	Bernhard Schütterle	BGC Rheinau-Freistett e.V.	GER	24	27	24	21	22	23,6	6	118
2	Leif Öhrling	Kungälv's BGK	SWE	27	23	23	24	27	24,8	4	124
3	Sven-Olof Birgersson	Fröslunda BGK	SWE	28	26	26	23	23	25,2	5	126
4	Peter Matern	1. MC Weinheim e.V.	GER	27	24	25	25	26	25,4	3	127
5	Manfred Reinhardt	BGC Heilbronn e.V.	GER	23	26	27	25	29	26,0	6	130
6	Hans Manderscheid	VfB Limbach 2000 e.V.	GER	29	28	31	27	24	27,8	7	139
7	Trond 007 Øvre	Christiania MC	BRA	31	27	27	29	26	28,0	5	140
8	Magne Andersen	Christiania MC	NOR	29	32	33	23	27	28,8	10	144

9	Dorus van Veenedaal	MGC Twente	 NED	31	32	32	25	28	29,6	7	148
10	Gerrit Boxem	MGC Twente	 NED	35	27	31	28	31	30,4	8	152
11	Henri Nijhuis	MGC Twente	 NED	25	32	33	30	41	32,2	16	161














[Senioren männlich II](#) | [Senioren weiblich II](#) | [Senioren männlich I](#) | [Senioren weiblich I](#) | [Schüler männlich](#) | [Jugend männlich](#) | [Damen](#) | [Herren](#) | [Gesamtliste](#) | [Bahnenstatistik](#) | [MeistenASSE in Folge](#)

Damen

Platz.	Name	Verein	Land	R1	R2	R3	R4	R5	Schnitt	Diff	Ges
1	Martina Trinkl	MSK Olching e.V.	 GER	25	24	25	23	24	24,2	2	121
2	Susann Johansen	MGK Warberg	 NOR	24	29	27	21	21	24,4	8	122

[Senioren männlich II](#) | [Senioren weiblich II](#) | [Senioren männlich I](#) | [Senioren weiblich I](#) | [Schüler männlich](#) | [Jugend männlich](#) | [Damen](#) | [Herren](#) | [Gesamtliste](#) | [Bahnenstatistik](#) | [MeistenASSE in Folge](#)




Senioren männlich I

Platz.	Name	Verein	Land	R1	R2	R3	R4	R5	Schnitt	Diff	Ges	
1	Hans Rolf Wageck	1. MGC Ludwigshafen e.V.	 GER	24	20	22	23	21	22,0	4	110	
2	Martin Lundell	Gullbergsbro BGK	 SWE	23	23	23	22	22	22,6	1	113	
3	Kjell Nyhus	Toyen BGC	 NOR	23	22	25	21	23	22,8	4	114	
4	Trym Scharff	Broager Minigolf Klub	 DEN	23	24	23	20	26	23,2	6	116	
5	Lennart Jonsson	Tuve Tigers BGK	 SWE	23	28	26	24	25	25,2	5	126	
6	Bjarne Hansen	Broager Minigolf Klub	 DEN	23	26	26	28	24	25,4	5	127	
7	Stephan Weißer	BGC Heilbronn e.V.	 GER	23	25	29	27	24	25,6	6	128	
8	Wim Hulscher	MGC Twente	 NED	27	28	23	30	25	26,6	7	133	
8	Øyvind Nedre	Christiania MC	 NOR	28	25	23	27	30	26,6	7	133	
10	Thomas Gräber	1. MC Weinheim e.V.	 GER	31	24	27	35	24	28,2	11	141	
11	Wolfgang Knoll	MC Ilvesheim e.V.	 GER	35	34	28	33	32	32,4	7	162	
12	Ingvar Johansson	MGK Warberg	 SWE	39	26	36	44	32	35,4	18	177	
13	Andreas Schewcik	MC Ilvesheim e.V.	 GER	35					35,0	0	35	Nicht beendet

[Senioren männlich II](#) | [Senioren weiblich II](#) | [Senioren männlich I](#) | [Senioren weiblich I](#) | [Schüler männlich](#) | [Jugend männlich](#) | [Damen](#) | [Herren](#) | [Gesamtliste](#) | [Bahnenstatistik](#) | [MeistenASSE in Folge](#)




Herren

Platz.	Name	Verein	Land	R1	R2	R3	R4	R5	Schnitt	Diff	Ges
1	Robert Hahn	1. MGC Ludwigshafen e.V.	 GER	19	20	21	21	22	20,6	3	103
2	Lars Kvael	Skoghalls BGK	 NOR	21	21	20	21	24	21,4	4	107
3	Christoph Grunt	1. MGC Ludwigshafen e.V.	 GER	22	24	20	22	20	21,6	4	108
4	Stefan Mittelhammer	1. MC Weinheim e.V.	 GER	22	25	24	21	25	23,4	4	117
5	Jens Borggraefe	1. MGC Ludwigshafen e.V.	 GER	26	21	25	25	23	24,0	5	120

6	Magnus Söhrström	MGK Warberg	 SWE	25	24	24	27	21	24,2	6	121
7	Frank Manderscheid	1. MGC Ludwigshafen e.V.	 GER	26	23	24	24	26	24,6	3	123
8	Ralf Neuwald	1. MGC Ludwigshafen e.V.	 GER	25	27	23	24	25	24,8	4	124

[Senioren männlich II](#) | [Senioren weiblich II](#) | [Senioren männlich I](#) | [Senioren weiblich I](#) | [Schüler männlich](#) | [Jugend männlich](#) | [Damen](#) | [Herren](#) | [Gesamtliste](#) | [Bahnenstatistik](#) | [MeistenASSE in Folge](#)

Jugend männlich

Platz.	Name	Verein	Land	R1	R2	R3	R4	R5	Schnitt	Diff	Ges
1	Tobias Richter	1. MC Weinheim e.V.	 GER	29	26	23	35	25	27,6	12	138
2	Fabian Maurer	1. MC Weinheim e.V.	 GER	42	32	34	29	41	35,6	13	178
3	Moritz Ossowski	1. MC Weinheim e.V.	 GER	38	32	38	40	37	37,0	8	185

[Senioren männlich II](#) | [Senioren weiblich II](#) | [Senioren männlich I](#) | [Senioren weiblich I](#) | [Schüler männlich](#) | [Jugend männlich](#) | [Damen](#) | [Herren](#) | [Gesamtliste](#) | [Bahnenstatistik](#) | [MeistenASSE in Folge](#)

Senioren weiblich II

Platz.	Name	Verein	Land	R1	R2	R3	R4	R5	Schnitt	Diff	Ges
1	Elfriede Ekholm	MC 65 Karlsbad e.V.	 GER	24	26	23	27	24	24,8	4	124
2	Gerd Andersson	Fröslunda BGK	 SWE	32	26	30	24	27	27,8	8	139
3	Helga Riebeling	MC 65 Karlsbad e.V.	 GER	35	33	31	29	30	31,6	6	158

[Senioren männlich II](#) | [Senioren weiblich II](#) | [Senioren männlich I](#) | [Senioren weiblich I](#) | [Schüler männlich](#) | [Jugend männlich](#) | [Damen](#) | [Herren](#) | [Gesamtliste](#) | [Bahnenstatistik](#) | [MeistenASSE in Folge](#)

Schüler männlich

Platz.	Name	Verein	Land	R1	R2	R3	R4	R5	Schnitt	Diff	Ges	
1	Tim Lorch	MC Ilvesheim e.V.	 GER						0,0	0	0	Nicht gestartet

[Senioren männlich II](#) | [Senioren weiblich II](#) | [Senioren männlich I](#) | [Senioren weiblich I](#) | [Schüler männlich](#) | [Jugend männlich](#) | [Damen](#) | [Herren](#) | [Gesamtliste](#) | [Bahnenstatistik](#) | [MeistenASSE in Folge](#)


48. Internationales Osterturnier

[Senioren männlich II](#) | [Senioren weiblich II](#) | [Senioren männlich I](#) | [Senioren weiblich I](#) | [Schüler männlich](#) | [Jugend männlich](#) | [Damen](#) | [Herren](#) | [Gesamtliste](#) | [Bahnenstatistik](#) | [MeistenASSE in Folge](#)

Bahnenstatistik

Nr.	Name	Schnitt1				Schnitt2				Schnitt	Schnitt1	Schnitt2
		1	2	3	4	5	6	7				
1	Pyramiden	162	40	4	0	0	0	0	1,23			
2	Doppelwelle	88	116	2	0	0	0	0	1,58			
3	Sandkasten	183	18	5	0	0	0	0	1,14			
4	Labby	148	42	7	5	2	1	1	1,44			
5	Mittelhügel	145	34	14	7	3	1	2	1,54			
6	Winkel	149	56	0	0	0	1	0	1,30			
7	Salto	55	136	10	5	0	0	0	1,83			
8	Gradschlag	136	55	11	1	2	1	0	1,45			
9	Schleife	154	39	11	0	2	0	0	1,33			
10	Stumpfkegel	114	86	6	0	0	0	0	1,48			
11	Vulkan	182	18	5	0	1	0	0	1,16			
12	Niere	148	44	8	4	1	0	1	1,40			
13	Hochplateau	148	40	14	2	0	0	2	1,42			
14	Brücke	107	97	1	0	0	1	0	1,50			
15	Rohrhügel	96	75	24	7	2	2	0	1,79			
16	Fenster	97	76	23	5	3	1	1	1,78			
17	Passagen	142	45	17	2	0	0	0	1,41			
18	Blitz	100	71	26	9	0	0	0	1,73			

[Senioren männlich II](#) | [Senioren weiblich II](#) | [Senioren männlich I](#) | [Senioren weiblich I](#) | [Schüler männlich](#) | [Jugend männlich](#) | [Damen](#) | [Herren](#) | [Gesamtliste](#) | [Bahnenstatistik](#) | [MeistenASSE in Folge](#)



48 Internationales Osterturnier

Aktualisiert: 2013-04-01 00:15

28. Ernst Strauß Gedächtnisturnier

30. & 31. März 2013

Kombination

Besondere Vorkommnisse:

Andreas Schewcik Abbruch wegen Krankheit nach Runde 6

Stig Ekholm Abbruch wegen Krankheit nach Runde 5

Ergebnis

[Senioren männlich II](#) |
 [Senioren weiblich II](#) |
 [Senioren männlich I](#) |
 [Senioren weiblich I](#) |
 [Jugend männlich](#) |
 [Damen](#) |
 [Herren](#) |
 [Teams - Mannschaftskategorie](#) |
 [Teams - Paarwertung](#) |
 [Gesamtliste](#) |
 [Bahnenstatistik](#) |
 [Mannschaftsstatistik](#) |
 [Meisten Asse in Folge](#)

Senioren weiblich II

Platz.	Name	Verein	Land	B1	B2	B3	B4	B5	E6	E7	E8	E9	E10	BSchnitt	ESchnitt	BSum	ESum	Diff	Ges
1	Elfriede Ekholm	MC 65 Karlsbad e.V.	GER	33	29	24	30	31	24	26	23	27	24	29,4	24,8	147	124	13	271
2	Gerd Andersson	Fröslunda BGK	SWE	37	41	34	35	37	32	26	30	24	27	36,8	27,8	184	139	15	323
3	Helga Riebeling	MC 65 Karlsbad e.V.	GER	33	34	39	31	36	35	33	31	29	30	34,6	31,6	173	158	14	331

Senioren männlich II

Platz.	Name	Verein	Land	B1	B2	B3	B4	B5	E6	E7	E8	E9	E10	BSchnitt	ESchnitt	BSum	ESum	Diff	Ges	
1	Leif Öhrling	Kungälv's BGK	SWE	29	30	29	36	28	27	23	23	24	27	30,4	24,8	152	124	12	276	
2	Sven-Olof Birgersson	Fröslunda BGK	SWE	34	33	27	27	30	28	26	26	23	23	30,2	25,2	151	126	12	277	
3	Peter Matern	1. MC Weinheim e.V.	GER	35	30	31	24	30	27	24	25	25	26	30,0	25,4	150	127	14	277	
4	Manfred Reinhardt	BGC Heilbronn e.V.	GER	31	30	30	30	27	23	26	27	25	29	29,6	26,0	148	130	10	278	
5	Bernhard Schütterle	BGC Rheinau-Freistett e.V.	GER	40	31	30	33	28	24	27	24	21	22	32,4	23,6	162	118	18	280	
6	Trond 007 Øwre	Christiania MC	BRA	33	28	26	29	32	31	27	27	29	26	29,6	28,0	148	140	12	288	
7	Magne Andersen	Christiania MC	NOR	31	31	33	29	30	29	32	33	23	27	30,8	28,8	154	144	14	298	
8	Hans Manderscheid	VfB Limbach 2000 e.V.	GER	39	38	38	31	31	29	28	31	27	24	35,4	27,8	177	139	15	316	
9	Henri Nijhuis	MGC Twente	NED	31	37	33	34	29	25	32	33	30	41	32,8	32,2	164	161	24	325	
10	Dorus van Venedaal	MGC Twente	NED	31	32	44	38	36	31	32	32	25	28	36,2	29,6	181	148	20	329	
11	Gerrit Boxem	MGC Twente	NED	39	35	41	35	39	35	27	31	28	31	37,8	30,4	189	152	14	341	
12	Stig Ekholm	MC 65 Karlsbad e.V.	SWE	28	27	28	28	34						29,0	0,0	145	0	7	145	Nicht beenc

Damen

Platz.	Name	Verein	Land	B1	B2	B3	B4	B5	E6	E7	E8	E9	E10	BSchnitt	ESchnitt	BSum	ESum	Diff	Ges
1	Martina Trinkl	MSK Olching e.V.	GER	29	35	34	33	31	25	24	25	23	24	32,4	24,2	162	121	8	283
2	Susann Johansen	MGK Warberg	NOR	40	33	30	33	31	24	29	27	21	21	33,4	24,4	167	122	18	289

Senioren männlich I

Platz.	Name	Verein	Land	B1	B2	B3	B4	B5	E6	E7	E8	E9	E10	BSchnitt	ESchnitt	BSum	ESum	Diff	Ges	
1	Martin Lundell	Gullbergsbro BGK	SWE	32	26	23	26	25	23	23	23	22	22	26,4	22,6	132	113	10	245	
2	Hans Rolf Wageck	1. MGC Ludwigshafen e.V.	GER	25	31	29	30	31	24	20	22	23	21	29,2	22,0	146	110	10	256	
3	Kjell Nyhus	Toyen BGC	NOR	36	28	29	30	27	23	22	25	21	23	30,0	22,8	150	114	13	264	
4	Trym Scharff	Broager Minigolf Klub	NOR	27	31	29	32	31	23	24	23	20	26	30,0	23,2	150	116	11	266	
5	Stephan Weißer	BGC Heilbronn e.V.	GER	33	26	28	27	28	23	25	29	27	24	28,4	25,6	142	128	13	270	
6	Bjarne Hansen	Broager Minigolf Klub	DEN	29	31	30	30	32	23	26	26	28	24	30,4	25,4	152	127	8	279	
7	Lennart Jonsson	Tuve Tigers BGK	SWE	33	33	31	29	30	23	28	26	24	25	31,2	25,2	156	126	9	282	
8	Wim Hulscher	MGC Twente	NED	32	30	30	28	29	27	28	23	30	25	29,8	26,6	149	133	11	282	
9	Øyvind Nedre	Christiania MC	NOR	36	39	30	26	34	28	25	23	27	30	33,0	26,6	165	133	20	298	
10	Thomas Gräber	1. MC Weinheim e.V.	GER	34	27	31	31	40	31	24	27	35	24	32,6	28,2	163	141	24	304	
11	Wolfgang Knoll	MC Ilvesheim e.V.	GER	36	37	38	34	35	35	34	28	33	32	36,0	32,4	180	162	11	342	
12	Ingvar Johansson	MGK Warberg	SWE	51	48	49	50	37	39	26	36	44	32	47,0	35,4	235	177	32	412	
13	Andreas Schewcik	MC Ilvesheim e.V.	GER	42	41	37	39	35	35					38,8	35,0	194	35	7	229	Nicht beendet

[Senioren männlich II](#) |
 [Senioren weiblich II](#) |
 [Senioren männlich I](#) |
 [Senioren weiblich I](#) |
 [Jugend männlich](#) |
 [Damen](#) |
 [Herren](#) |
 [Teams - Mannschaftskategorie](#) |
 [Teams - Paarwertung](#) |
 [Gesamtliste](#) |
 [Bahnenstatistik](#) |
 [Mannschaftsstatistik](#) |
 [Meisten Asse in Folge](#)


Herren

Platz.	Name	Verein	Land	B1	B2	B3	B4	B5	E6	E7	E8	E9	E10	BSchnitt	ESchnitt	BSum	ESum	Diff	Ges
1	Lars Kvael	Skoghalls BGK	NOR	27	26	26	27	25	21	21	20	21	24	26,2	21,4	131	107	6	238
2	Robert Hahn	1. MGC Ludwigshafen e.V.	GER	27	26	27	28	28	19	20	21	21	22	27,2	20,6	136	103	5	239
3	Stefan Mittelhammer	1. MC Weinheim e.V.	GER	30	28	25	27	30	22	25	24	21	25	28,0	23,4	140	117	9	257
4	Christoph Grunt	1. MGC Ludwigshafen e.V.	GER	29	35	30	30	29	22	24	20	22	20	30,6	21,6	153	108	10	261
5	Magnus Söhrström	MGK Warberg	SWE	29	33	31	34	30	25	24	24	27	21	31,4	24,2	157	121	11	278
6	Ralf Neuwald	1. MGC Ludwigshafen e.V.	GER	33	31	33	27	33	25	27	23	24	25	31,4	24,8	157	124	10	281

7 Jens Borggraefe	1. MGC Ludwigshafen e.V.	 GER	32	31	33	32	34	26	21	25	25	23	32,4	24,0	162	120	8	282
8 Frank Manderscheid	1. MGC Ludwigshafen e.V.	 GER	32	33	31	34	31	26	23	24	24	26	32,2	24,6	161	123	6	284



[Senioren männlich II](#) | [Senioren weiblich II](#) | [Senioren männlich I](#) | [Senioren weiblich I](#) | [Jugend männlich](#) | [Damen](#) | [Herren](#) | [Teams - Mannschaftskategorie](#) | [Teams - Paarwertung](#) | [Gesamtliste](#) | [Bahnenstatistik](#) | [Mannschaftsstatistik](#) | [Meisten Asse in Folge](#)

Jugend männlich

Platz.	Name	Verein	Land	B1	B2	B3	B4	B5	E6	E7	E8	E9	E10	BSchnitt	ESchnitt	BSum	ESum	Diff	Ges
1	Tobias Richter	1. MC Weinheim e.V.	 GER	38	33	33	34	35	29	26	23	35	25	34,6	27,6	173	138	17	311
2	Moritz Ossowski	1. MC Weinheim e.V.	 GER	44	43	49	39	37	38	32	38	40	37	42,4	37,0	212	185	20	397

[Senioren männlich II](#) | [Senioren weiblich II](#) | [Senioren männlich I](#) | [Senioren weiblich I](#) | [Jugend männlich](#) | [Damen](#) | [Herren](#) | [Teams - Mannschaftskategorie](#) | [Teams - Paarwertung](#) | [Gesamtliste](#) | [Bahnenstatistik](#) | [Mannschaftsstatistik](#) | [Meisten Asse in Folge](#)

Senioren weiblich I

Platz.	Name	Verein	Land	B1	B2	B3	B4	B5	E6	E7	E8	E9	E10	BSchnitt	ESchnitt	BSum	ESum	Diff	Ges
1	Annelie Larsson	Gullbergsbro BGK	 SWE	33	29	30	26	31	25	21	25	23	22	29,8	23,2	149	116	11	265
2	Isolde Erhard	BGC Rheinau-Freistett e.V.	 GER	33	37	34	33	29	33	25	24	23	26	33,2	26,2	166	131	18	297

[Senioren männlich II](#) | [Senioren weiblich II](#) | [Senioren männlich I](#) | [Senioren weiblich I](#) | [Jugend männlich](#) | [Damen](#) | [Herren](#) | [Teams - Mannschaftskategorie](#) | [Teams - Paarwertung](#) | [Gesamtliste](#) | [Bahnenstatistik](#) | [Mannschaftsstatistik](#) | [Meisten Asse in Folge](#)

TEAMS

Mannschaftskategorie

Platz.	Team	R1	R2	R3	R4	R5	R6	R7	R8	R9	R10	Schnitt	Gesamt
1	MGC Ludwigshafen	113	125	117	122	119	91	85	88	91	86	25,9	1037
2	Team Sweden	127	118	113	117	114	98	95	97	93	96	26,7	1068
3	Team Norway	127	113	114	115	114	104	102	105	94	100	27,2	1088
4	MC Weinheim	137	118	120	116	135	109	99	99	116	100	28,7	1149

1 MGC Ludwigshafen (1 Wechsel)	R1	R2	R3	R4	R5	R6	R7	R8	R9	R10	BSchnitt	ESchnitt	Gesamt
Robert Hahn	27	26	27	28	28	19	20	21	21	22	27,2	20,6	239
Hans Rolf Wageck	25	31	29	30	31	24	20	22	23	21	29,2	22,0	256
Christoph Grunt	29	35	30	30	29	22	24	20	22	20	30,6	21,6	261
Frank Manderscheid	32	33	31	34	31						32,2	24,6	161
Jens Borggraefe						26	21	25	25	23	32,4	24,0	120
	113	125	117	122	119	91	85	88	91	86	25,9		1037
2 Team Sweden (0 Wechsel)	R1	R2	R3	R4	R5	R6	R7	R8	R9	R10	BSchnitt	ESchnitt	Gesamt
Annelie Larsson	33	29	30	26	31	25	21	25	23	22	29,8	23,2	265
Leif Öhrling	29	30	29	36	28	27	23	23	24	27	30,4	24,8	276
Lennart Jonsson	33	33	31	29	30	23	28	26	24	25	31,2	25,2	282
Martin Lundell	32	26	23	26	25	23	23	23	22	22	26,4	22,6	245
	127	118	113	117	114	98	95	97	93	96	26,7		1068
3 Team Norway (0 Wechsel)	R1	R2	R3	R4	R5	R6	R7	R8	R9	R10	BSchnitt	ESchnitt	Gesamt
Magne Andersen	31	31	33	29	30	29	32	33	23	27	30,8	28,8	298
Trond 007 Øwre	33	28	26	29	32	31	27	27	29	26	29,6	28,0	288
Lars Kvael	27	26	26	27	25	21	21	20	21	24	26,2	21,4	238
Kjell Nyhus	36	28	29	30	27	23	22	25	21	23	30,0	22,8	264
Øyvind Nedre													
	127	113	114	115	114	104	102	105	94	100	27,2		1088
4 MC Weinheim (0 Wechsel)	R1	R2	R3	R4	R5	R6	R7	R8	R9	R10	BSchnitt	ESchnitt	Gesamt
Stefan Mittelhammer	30	28	25	27	30	22	25	24	21	25	28,0	23,4	257
Peter Matern	35	30	31	24	30	27	24	25	25	26	30,0	25,4	277
Thomas Gräber	34	27	31	31	40	31	24	27	35	24	32,6	28,2	304
Tobias Richter	38	33	33	34	35	29	26	23	35	25	34,6	27,6	311

Moritz Ossowski

137 118 120 116 135 109 99 99 116 100 28,7 1149

Senioren männlich II | [Senioren weiblich II](#) | [Senioren männlich I](#) | [Senioren weiblich I](#) | [Jugend männlich](#) | [Damen](#) | [Herren](#) | [Teams - Mannschaftskategorie](#) | [Teams - Paarwertung](#) | [Gesamtliste](#) | [Bahnenstatistik](#) | [Mannschaftsstatistik](#) | [Meisten Asse in Folge](#)

TEAMS

Paarwertung

Platz.	Team	R1	R2	R3	R4	R5	R6	R7	R8	R9	R10	Schnitt	Gesamt
1	Hahn/Grunt	56	61	57	58	57	41	44	41	43	42	25,0	500
2	Lundell/Wageck	57	57	52	56	56	47	43	45	45	43	25,1	501
3	Mittelhammer/Matern	65	58	56	51	60	49	49	49	46	51	26,7	534
4	Hansen/Scharff	56	62	59	62	63	46	50	49	48	50	27,3	545
5	Öhrling/Jonsson	62	63	60	65	58	50	51	49	48	52	27,9	558
6	Neuwald/Trinkl	62	66	67	60	64	50	51	48	47	49	28,2	564
7	Borggraefe/Manderscheid	64	64	64	66	65	52	44	49	49	49	28,3	566
8	Johansen/Söhrström	69	66	61	67	61	49	53	51	48	42	28,4	567

1	Hahn/Grunt	R1	R2	R3	R4	R5	R6	R7	R8	R9	R10	BSchnitt	ESchnitt	Gesamt
	Robert Hahn	27	26	27	28	28	19	20	21	21	22	27,2	20,6	239
	Christoph Grunt	29	35	30	30	29	22	24	20	22	20	30,6	21,6	261
		56	61	57	58	57	41	44	41	43	42	25,0		500
2	Lundell/Wageck	R1	R2	R3	R4	R5	R6	R7	R8	R9	R10	BSchnitt	ESchnitt	Gesamt
	Martin Lundell	32	26	23	26	25	23	23	23	22	22	26,4	22,6	245
	Hans Rolf Wageck	25	31	29	30	31	24	20	22	23	21	29,2	22,0	256
		57	57	52	56	56	47	43	45	45	43	25,1		501

3 Mittelhammer/Matern	R1	R2	R3	R4	R5	R6	R7	R8	R9	R10	BSchnitt	ESchnitt	Gesamt
Stefan Mittelhammer	30	28	25	27	30	22	25	24	21	25	28,0	23,4	257
Peter Matern	35	30	31	24	30	27	24	25	25	26	30,0	25,4	277
	65	58	56	51	60	49	49	49	46	51	26,7		534
4 Hansen/Scharff	R1	R2	R3	R4	R5	R6	R7	R8	R9	R10	BSchnitt	ESchnitt	Gesamt
Bjarne Hansen	29	31	30	30	32	23	26	26	28	24	30,4	25,4	279
Trym Scharff	27	31	29	32	31	23	24	23	20	26	30,0	23,2	266
	56	62	59	62	63	46	50	49	48	50	27,3		545
5 Öhrling/Jonsson	R1	R2	R3	R4	R5	R6	R7	R8	R9	R10	BSchnitt	ESchnitt	Gesamt
Leif Öhrling	29	30	29	36	28	27	23	23	24	27	30,4	24,8	276
Lennart Jonsson	33	33	31	29	30	23	28	26	24	25	31,2	25,2	282
	62	63	60	65	58	50	51	49	48	52	27,9		558
6 Neuwald/Trinkl	R1	R2	R3	R4	R5	R6	R7	R8	R9	R10	BSchnitt	ESchnitt	Gesamt
Ralf Neuwald	33	31	33	27	33	25	27	23	24	25	31,4	24,8	281
Martina Trinkl	29	35	34	33	31	25	24	25	23	24	32,4	24,2	283
	62	66	67	60	64	50	51	48	47	49	28,2		564
7 Borggraefe/Manderscheid	R1	R2	R3	R4	R5	R6	R7	R8	R9	R10	BSchnitt	ESchnitt	Gesamt
Jens Borggraefe	32	31	33	32	34	26	21	25	25	23	32,4	24,0	282
Frank Manderscheid	32	33	31	34	31	26	23	24	24	26	32,2	24,6	284
	64	64	64	66	65	52	44	49	49	49	28,3		566
8 Johansen/Söhrström	R1	R2	R3	R4	R5	R6	R7	R8	R9	R10	BSchnitt	ESchnitt	Gesamt
Susann Johansen	40	33	30	33	31	24	29	27	21	21	33,4	24,4	289
Magnus Söhrström	29	33	31	34	30	25	24	24	27	21	31,4	24,2	278
	69	66	61	67	61	49	53	51	48	42	28,4		567

Dieses Turnier wird verwaltet von [Bangolf Arena](#) version 1.0.3